



ТЕРРИТОРИАЛЬНЫЙ ОРГАН
ФЕДЕРАЛЬНОЙ СЛУЖБЫ
ГОСУДАРСТВЕННОЙ СТАТИСТИКИ
ПО ЗАБАЙКАЛЬСКОМУ КРАЮ

СТРОИТЕЛЬНАЯ ДЕЯТЕЛЬНОСТЬ В РЕГИОНЕ

в 2023 году

29.07.2024

Отдел статистики строительства, инвестиций, жилищно-коммунального хозяйства и рыночных услуг

СОДЕРЖАНИЕ

Деятельность строительных организаций	3
Данные о вводе в действие зданий	6
Данные о вводе в действие жилых домов	10

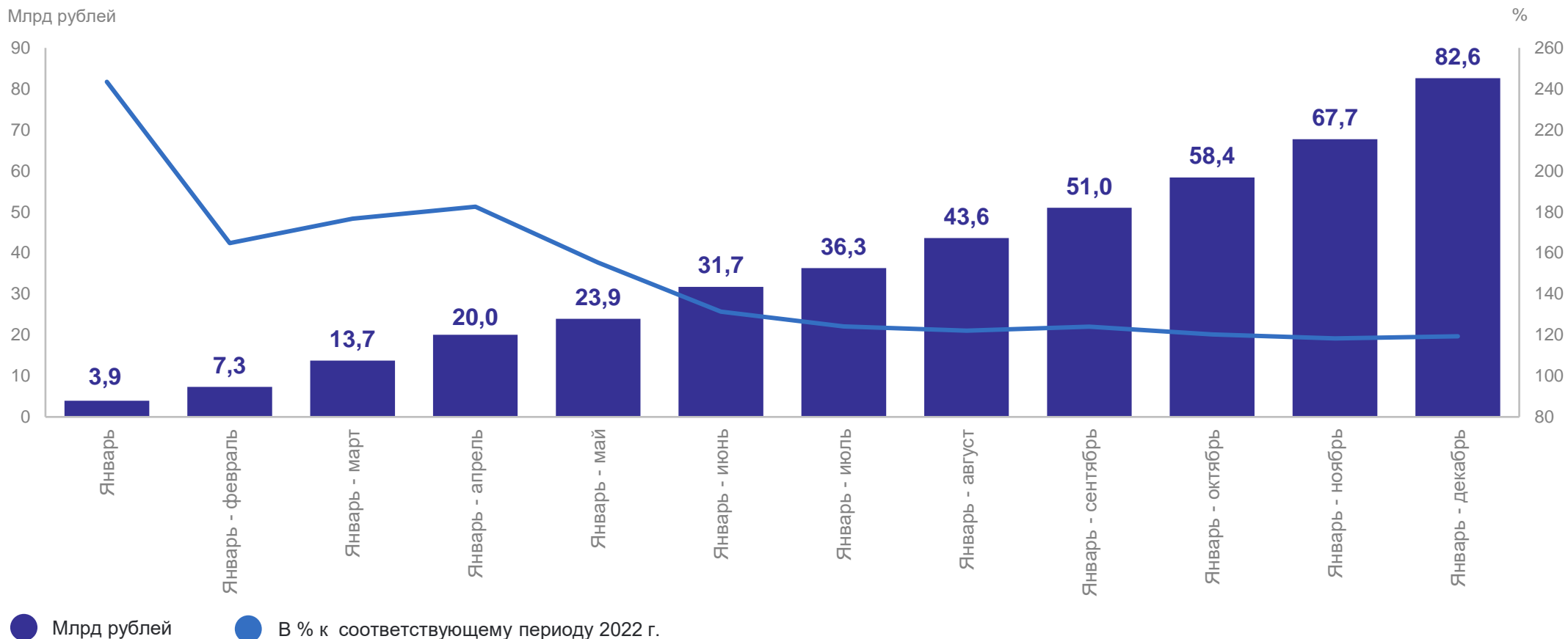
1

Деятельность строительных
организаций

ОБЪЕМ РАБОТ, ВЫПОЛНЕННЫХ ПО ВИДУ ДЕЯТЕЛЬНОСТИ «СТРОИТЕЛЬСТВО»*

2023 г.

ЗАБАЙКАЛКРАЙСТАТ



*Оперативные данные.

РЕЙТИНГ РЕГИОНОВ ДАЛЬНЕВОСТОЧНОГО ФЕДЕРАЛЬНОГО ОКРУГА

ЗАБАЙКАЛКРАЙСТАТ

по объему работ, выполненных по виду деятельности «Строительство», 2023 г., в %



6

регионов значение показателя **больше**, чем по ДФО

5

регионов значение показателя **меньше**, чем по ДФО

*Оперативные данные.

2

Данные о вводе в действие зданий

ВВОД В ДЕЙСТВИЕ ЗДАНИЙ ПО НАЗНАЧЕНИЮ 2023 г.

ЗАБАЙКАЛКРАЙСТАТ

Количество зданий, единиц

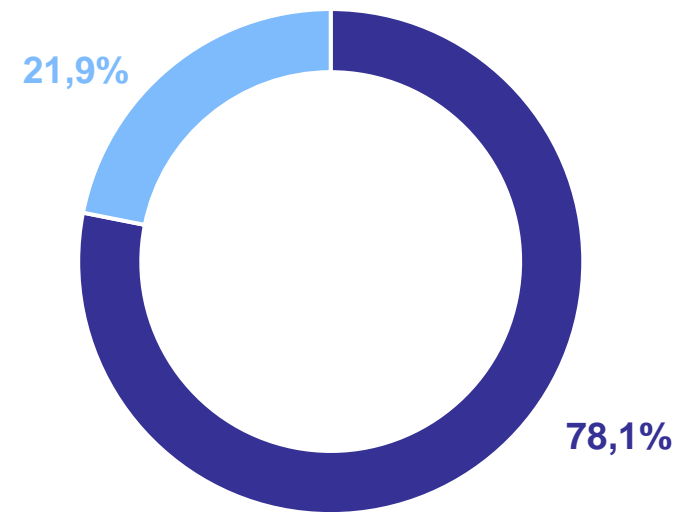


Общая площадь зданий, тыс. м²



● Жилого назначения ● Нежилого назначения

Структура формирования, %



ВВОД В ДЕЙСТВИЕ ЗДАНИЙ НЕЖИЛОГО НАЗНАЧЕНИЯ


2023 г.

ЗАБАЙКАЛКРАЙСТАТ

Количество зданий нежилого назначения, единиц



Общая площадь зданий, тыс. м²



● Коммерческие ● Учебные ● Административные ● Промышленные ● Сельскохозяйственные ● Другие

ВВОД В ДЕЙСТВИЕ МОЩНОСТЕЙ И ОБЪЕКТОВ

2023 г.

ЗАБАЙКАЛКРАЙСТАТ

Мощности производственного назначения

Помещения для содержания крупного рогатого скота, тыс. мест	0,1
Мощности по производству колбасных изделий, т в смену	0,1
Линии электропередачи напряжением 35кВ и выше, км	102,8
Линии электропередачи напряжением до 35кВ, км	1,7
Железнодорожные пути к производственным объектам, км	2,1
Предприятия общественного питания, посадочных мест	95

Объекты социально-культурного назначения

Дошкольные образовательные организации, мест	230
Общеобразовательные организации, ученических мест	1950
Мотели, мест	38
Физкультурно-оздоровительный комплекс, единиц	1
Учреждения культуры клубного типа, мест	150
Культовые сооружения, единиц	1

3

**Данные о вводе в действие
жилых домов**

СТРУКТУРА ФОРМИРОВАНИЯ И ВВОД В ДЕЙСТВИЕ ЖИЛЫХ ДОМОВ

2023 г.

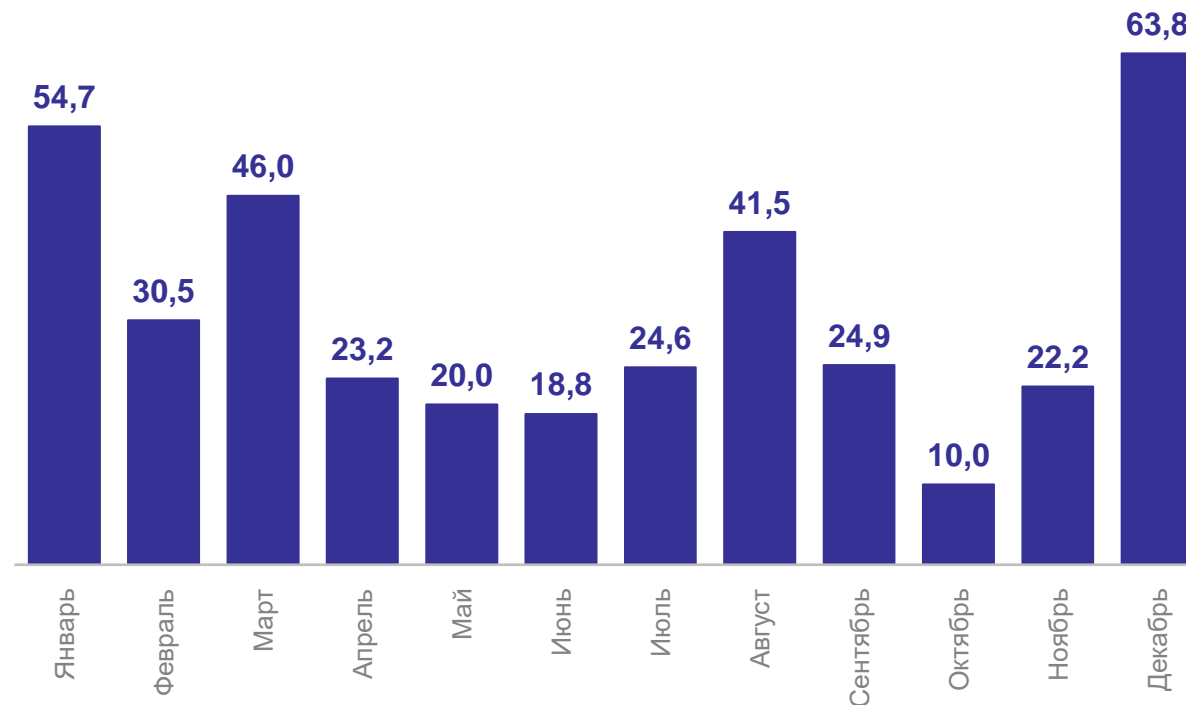
ЗАБАЙКАЛКРАЙСТАТ

Структура формирования, в %



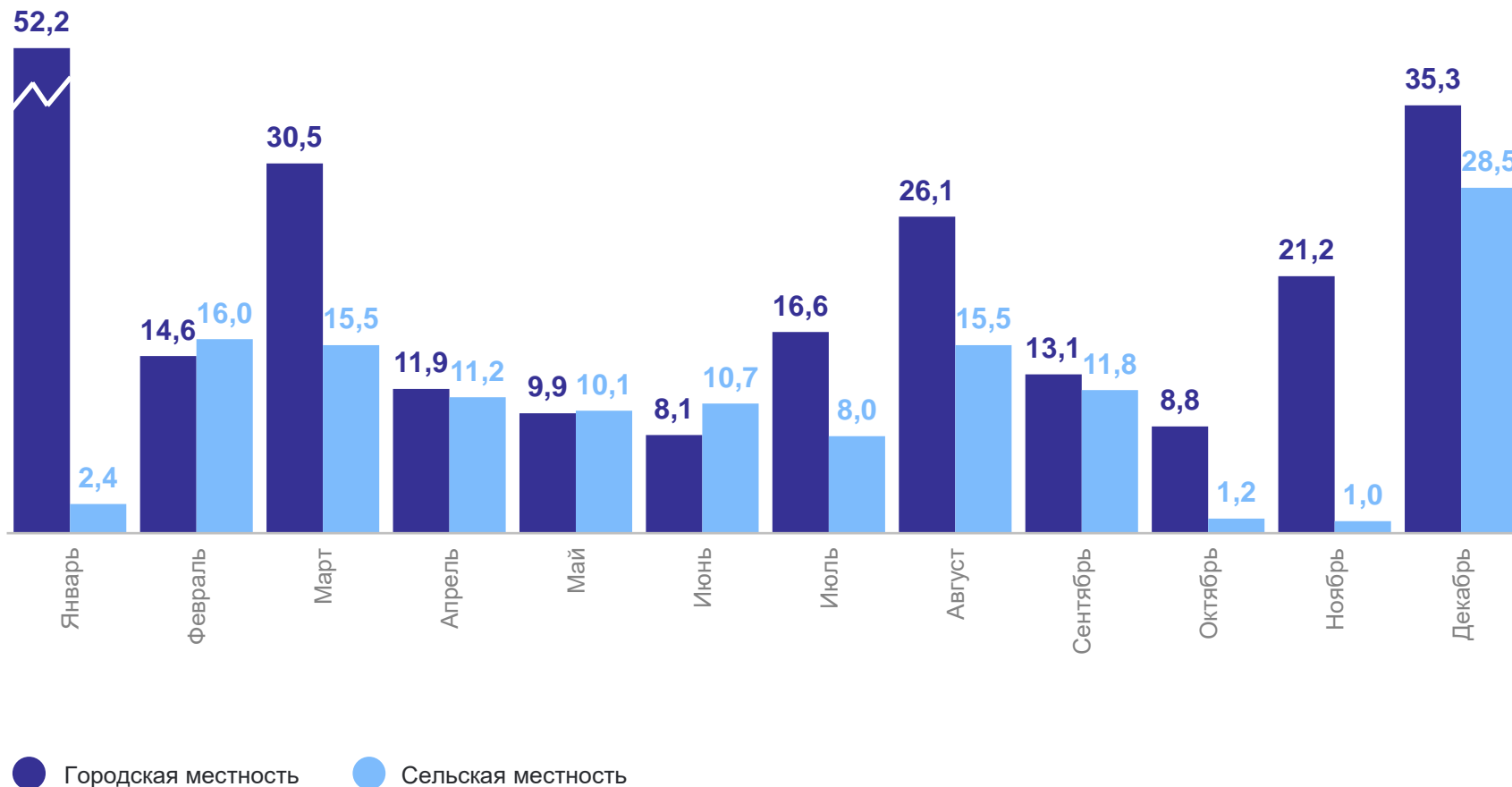
- Индивидуальные застройщики
- Организации застройщики

Ввод в действие жилых домов, тыс. м² общей площади жилых помещений



ВВОД В ДЕЙСТВИЕ ЖИЛЫХ ДОМОВ В ГОРОДСКОЙ И СЕЛЬСКОЙ МЕСТНОСТИ

2023 г., тыс. м² общей площади жилых помещений



ЗАБАЙКАЛКРАЙСТАТ

Городская местность

248,3 тыс. м² общей площади

114,5% к 2022 г.

Сельская местность

131,9 тыс. м² общей площади

199,1% к 2022 г.

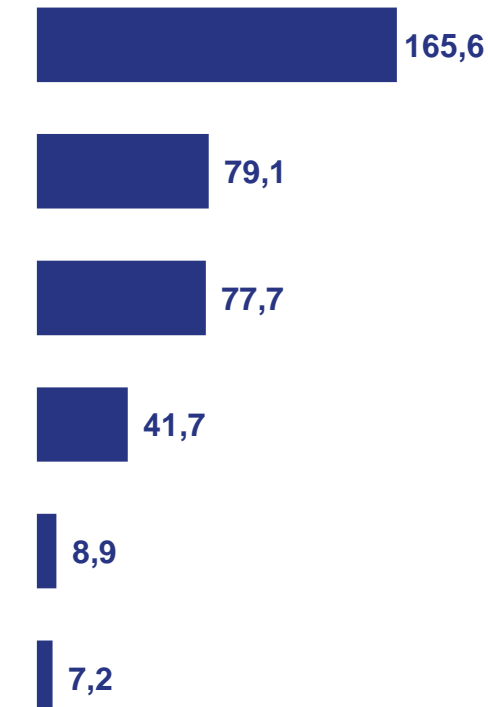
ВВОД В ДЕЙСТВИЕ ЖИЛЫХ ДОМОВ ПО МАТЕРИАЛУ СТЕН

2023 г.

Количество жилых домов,
единиц



Общая площадь жилых помещений,
тыс. м²



ЗАБАЙКАЛКРАЙСТАТ

Структура, в % к итогу




ВВОД В ДЕЙСТВИЕ ЖИЛЫХ ДОМОВ ПО ЭТАЖНОСТИ

2023 г.

ЗАБАЙКАЛКРАЙСТАТ

Количество жилых домов, единиц



Общая площадь жилых помещений, тыс. м²



● 1-3 этажные ● 4 этажные ● 6-7 этажные ● 9 этажные ● 10 этажные ● 12-16 этажные ● 17 и более этажные